

ВИМОГИ ДО ФОТОКАРТОК ПРИ ОФОРМЛЕННІ ПАСПОРТА

Фотокартка особи для оформлення паспорта зразка 2007 року



Фотокартка дитини для вклеювання в паспорт одного із батьків
(законного представника)



9.3. Приклади прийятних і неприятних фотокарток за рекомендаціями ІКАО



дуже близько дуже далеко

Якість фотокарток:

На фотокартці має бути відображено крупним планом голову і верхню частину плечей. Обличчя повинне займати 70-80% вертикального розміру знімка (визначається візуально).

✓ Фотокартка має бути зробленою на матовому папері високої якості з роздільною здатністю друку не менше 150 dpi.



нечітко слід від фарби/зморшки

Фотокартка не повинна мати дефектів (подряпин, вм'ятин, плям, слідів від фарби тощо).

Колір шкіри обличчя повинен бути природного кольору.

✓ Особа на фотокартці має дивитися прямо на фотоапарат.



дивиться в бік неприродний колір шкіри

Стиль і освітлення:

Особа на фотокартці має бути зображена з відкритими і чітко видимими очима; волосся не повинне затуляти очі.

Особа повинна бути зображена так, щоб обличчя трималося прямо проти фотоапарата і погляд не повинен бути через плече (портретний стиль). Голову потрібно тримати прямо.

✓



надто темна надто світла

Фотокартка повинна мати однотонний одноколірний світлий фон для забезпечення контрасту між обличчям і волоссям. Допускається світло-сірий, білий фон.

✓

Ефекту «червоних очей» не повинно бути.

Освітлення повинно бути рівномірним, без тіней і відбиттів на обличчі. Обидві сторони обличчя повинні бути ясно видні.



розмитий колір пікселізація

✓



волосся затуляє очі заплющені очі

Окуляри і головні убори:

Очі на фотографії повинні бути чітко видимі; світло не повинно відбиватися в окулярах і лінзи не повинні бути темними. По можливості слід відмовлятися від великої оправы.

✓ Оправа не повинна затуляти очі.
✓ Головні убори не допускаються за виключенням випадків,

конкретно передбачених компетентним державним органом. До таких випадків відносяться релігійні звичаї, медичні приписи чи культурні традиції.

Фотокартка дитини:

✓ Дитина на фотокартці повинна бути зображена одна; спинка стільця чи іграшка не повинні бути видні. Дитина має дивитись на камеру з нейтральним виразом обличчя і закритим ротом.



портретний стиль похилена голова

Фотокартка немовляти по можливості має бути зроблена у відповідності до вищезазначених вимог. Немовля має бути сфотографоване у вертикальному положенні, однак допускається фотографування немовляти, що

✓ лежить на білому чи світло-сірому покривалі. У якості альтернативи немовля може бути сфотографоване в сидінні для дитини, але за його головою повинний бути білий чи світло-сірий фон. Очі дитини мають бути відкриті, рот закритий, а руки особи, що підтримує її, не повинні бути видно.



неякісний фон обличчя не в центрі



слід спалаху червоні очі



тінь позаду голови тінь на обличчі



темні лінзи відбиття спалаху в лінзах



велика оправа оправа затуляє очі



на голові капелюх на голові кепка



закрите обличчя тінь на обличчі








видно іншу особу відкритий рот і іграшка
наближена по обличчя



Приклади прийнятних та незадовільних фотокарток




У таблиці наведено найбільш поширені випадки неякісних фотокарток, причини неякісності та зразки фотокарток, що були виконані згідно з вимогами стандартів.

Неякісний фотовідбиток	Причина	Фотовідбиток, виконаний згідно з вимогами стандартів
Засвічений контур голови особи (волосся, вуха)		
	<p>Фоновий фотоспалах встановлений неправильно – надто близько до фонового екрана.</p>	
Занадто світлий фотовідбиток		
	<p>Фотоспалах занадто наближений до місця фотографування. Занадто яскраве світло фронтального фотоспалаху. Програмні настройки фотокамери не відповідають умовам фотографування</p>	
Обличчя на фотовідбитку нерівномірно освітлене (занадто підсвічене з одного боку)		
	<p>Фоновий фотоспалах повернутий ліворуч або праворуч. Місце для фотографування розташоване в кутку кімнати або поряд знаходяться сторонні об'єкти, що відбивають світло.</p>	
Затемнена нижня частина фотовідбитка		

Неякісний фотовідбиток	Причина	Фотовідбиток, виконаний згідно з вимогами стандартів
	<p>Фронтальний фотоспалах встановлений неправильно – спрямований під кутом вгору.</p>	
<p>Позаду особи наявна тінь. Затемнений фон верхньої частини фотовідбитка</p>		
 	<p>Не включений або несправний фоновий фотоспалах.</p> <p>Фоновий фотоспалах встановлений неправильно – низько або відхилений вліво / вправо.</p> <p>Зміщено стілець, куди для фотографування сідає особа.</p> <p>Фоновий екран розміщений неправильно.</p>	
<p>Неприродні кольори, тоновий баланс. Затемнений фотовідбиток (зображення особи, фон)</p>		
	<p>Не включені або несправні фотоспалахи: фронтальний, фоновий (один чи обидва).</p> <p>Порушена конфігурація комплексу цифрового фотографування.</p> <p>Невідповідні умови приміщення, в якому здійснюється фотографування: недостатнє освітлення, темні стіни та ін.</p> <p>Програмні налаштування фотокамери не відповідають умовам фотографування.</p>	

Неякісний фотовідбиток	Причина	Фотовідбиток, виконаний згідно з вимогами стандартів
		
<p>Нечітке (розмите) фотозображення особи</p>		
	<p>Забруднений об'єктив фотокамери. Приміщення недостатньо освітлене.</p>	
<p>Неправильна поза для фотографування: голова особи повернута або сильно нахилена в бік</p>		
		
<p>Неправильна поза для фотографування: сильно підняте підборіддя</p>		

Неякісний фотовідбиток	Причина	Фотовідбиток, виконаний згідно з вимогами стандартів
		
Зачіска закриває очі та частину обличчя		
		
Очі особи примружені або заплющені		
	Однією з причин може бути яскраве світло, спрямоване на особу (наприклад, коли місце фотографування знаходиться навпроти вікна). Іноді особа може несвідомо примружити очі.	
Погляд очей спрямований в бік		
	Фотовідбиток зроблений без попередження. Або щось могло відволікти увагу особи.	
Очі особи на фотовідбитку погано видно через темне скло окулярів		

Неякісний фотовідбиток	Причина	Фотовідбиток, виконаний згідно з вимогами стандартів
	<p>Фотографуватись у темних або напівтемних окулярах (у т.ч. зі склом типу “хамелеон”) заборонено.</p>	
Очі особи на фотовідбитку перекриті оправою окулярів		
	<p>Окуляри можуть перекривати лінію очей, коли одягнені неправильно (наприклад, сповзли вниз).</p>	
Сильні відблиски від оправы окулярів		
	<p>Сильний відблиск від фотоспалаху на склі окулярів.</p>	
Одяг особи зливається з фоном фотовідбитка		
	<p>Не можна фотографуватись, коли одяг тільки білого кольору.</p>	
Зображення особи на фотовідбитку непропорційно наближене або віддалене		

Неякісний фотовідбиток	Причина	Фотовідбиток, виконаний згідно з вимогами стандартів
	<p>Неправильно вирізаний фрейм фотовідбитка.</p>	
<p>Зображення особи розташоване не по центру фотовідбитка</p>		
	<p>Неправильно вирізаний фрейм фотовідбитка.</p>	